

Abonnement DreamSpark Premium

Accès gratuit aux logiciels Microsoft, dont Visio et Project via le programme Dreamspark.

Ce programme est disponible pour le personnel enseignant du département de management et technologie, ainsi que les étudiants des programmes suivants :

- 0710 - Programme court de 2e cycle en technologies de l'information
- 0785 - Prog. court de 2e cycle en gestion de projet
- 3144 - DESS en technologies de l'information
- 3183 - Maîtrise en gestion de projet (avec mémoire)
- 3185 - Maîtrise en gestion de projet
- 3186 - Maîtrise en gestion de projet (cheminement coopératif)
- 3195 - DESS en gestion de projet
- 3255 - Maîtrise ès sciences (technologies de l'information - mémoire)
- 3256 - Maîtrise ès sciences (technologies de l'information - projet)
- 4480 - Certificat en administration de services
- 4728 - Certificat en technologies d'affaires
- 7183 - Baccalauréat en administration (gestion des opérations)
- 7320 - Programme court de 2e cycle en technologies de l'information


DreamSpark offre l'accès gratuitement à des logiciels, dont Project, Visio, Access, OneNote, Windows, Visual Studio et de nombreux autres. Notez que Microsoft Office (Excel, Word et Powerpoint) n'est PAS disponible via DreamSpark.

Instructions d'utilisation

Voici les étapes nécessaires pour télécharger gratuitement les logiciels :

- 1) Rendez-vous à l'adresse suivante : [DreamSpark Premium;](http://e5.onthehub.com/WebStore/Welcome.aspx?ws=edf5b4f1-1e98-e411-9408-b8ca3a5db7a1)
(<http://e5.onthehub.com/WebStore/Welcome.aspx?ws=edf5b4f1-1e98-e411-9408-b8ca3a5db7a1>)

Microsoft DreamSpark
for Academic Institutions

[Se connecter](#) | Français | 

[Accueil](#) [Votre compte et vos commandes](#) [Aide](#)

- 2) Cliquez sur « Se connecter ». Vous devez ensuite vous authentifier via le service unifié d'authentification. Utilisez votre compte MS et votre mot de passe (ce sont les mêmes que pour Moodle).

- 3) Dans la page de bienvenue, cliquez ensuite sur « Démarrer vos achats » (ne vous inquiétez pas, tout est gratuit!) :

Bienvenue dans votre centre de logiciels éducatifs !

Les logiciels faisant partie du programme DreamSpark sont disponibles ici pour les étudiants, les enseignants et le personnel. Notez que ce WebStore est accessible exclusivement grâce à un accord entre votre établissement scolaire et Microsoft.

Si vous rencontrez des difficultés, veuillez consulter la rubrique **Aide** ci-dessus pour obtenir des réponses à vos questions ou des informations sur la façon de contacter l'administrateur du programme DreamSpark (AP) de votre établissement.

Démarrer vos achats



- 4) Vous verrez les logiciels disponibles pour téléchargement :

Catégories	Microsoft Corporation		
<ul style="list-style-type: none">En vedette (2)Nouveau (2)Populaires (18)Systèmes d'exploitation (13)Outils développeurs (25)Serveurs (51)Applications (43)Autre (1)Tous (124)	 Visual Studio Microsoft Visual Studio 2012	 Microsoft Project 2013	 Microsoft Visio 2013
	 Microsoft Access 2013	 Microsoft Visual Studio 2010	 Microsoft Project 2010

- 5) Cliquez sur le logiciel qui vous intéresse, puis cliquez « Ajouter au panier » :



Collaborez avec d'autres personnes pour démarrer et générer facilement des projets décisifs.

Download

Microsoft Project Professional 2013 32/64-bit (French) - DreamSpark

Disponible pour: Utilisateurs académiques

Support de sauvegarde: Disponible dans la plupart des pays ?

Gratuit

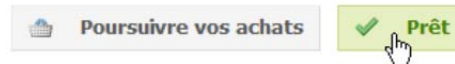
Ajouter au panier



- 6) Lorsque vous avez terminé votre sélection de logiciels, cliquez sur « panier » dans le haut à droite de la page :



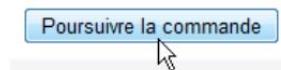
- 7) Cliquez sur le bouton « prêt » dans le bas à droite de la page :



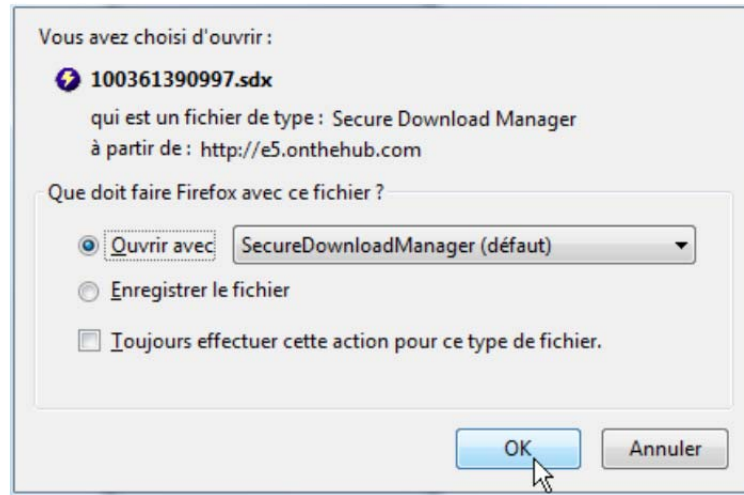
- 8) Prenez connaissance des termes de l'entente, puis cliquez le bouton « j'accepte » :

A screenshot of a web page titled 'MICROSOFT DREAMSPARK DIRECT CONTRAT D'ABONNEMENT'. Below the title, it says 'Date de la dernière mise à jour : Juin 2013'. The main text reads: 'Le présent contrat d'abonnement (le « Contrat ») est conclu entre vous et Microsoft Corporation (ou, en fonction de votre lieu de résidence, l'un de ses affiliés) pour l'offre étudiante Microsoft DreamSpark Direct (l'« Abonnement DreamSpark Direct »). Lisez-le attentivement. Aux fins du présent Contrat, le terme « Logiciel » désigne le logiciel qui vous est fourni dans le cadre de l'Abonnement DreamSpark Direct, y compris le support sur lequel vous l'avez reçu, le cas échéant.' Below this is section '1. DÉFINITION DES TERMES « VOUS », « VOS » ou « VOTRE »' and section '2. CONDITIONS DU CONTRAT D'ABONNEMENT DREAMSPARK DIRECT'. At the bottom right of the page are two buttons: 'Je refuse' and 'J'accepte'. A mouse cursor is pointing at the 'J'accepte' button.

- 9) Assurez-vous que vos coordonnées sont correctement remplies (elles devraient l'être automatiquement), puis cliquez « Poursuivre la commande » :



13) Revenez sur la page web, et cliquez sur « télécharger .SDX ». Votre navigateur devrait vous suggérer de l'ouvrir avec le SecureDownloadManager :



14) Vous pouvez modifier l'emplacement de téléchargement en cliquant sur le bouton prévu à cet effet. Lorsque vous serez prêt, cliquez sur « démarrer le téléchargement » :



Vous pourrez suivre l'évolution du téléchargement :



- 15) Lorsque le téléchargement sera terminé, le fichier sera disponible à l'endroit que vous avez spécifié à l'étape 14 (par défaut c'est « Téléchargements » dans votre profil usager). Vous pouvez alors cliquer sur le bouton « lancer » pour ouvrir le répertoire :



- 16) La suite des choses dépend de ce que vous avez téléchargé :
- Pour les images disque (.iso), vous devez les graver sur un CD ou DVD. Vous pouvez aussi utiliser un lecteur de disque virtuel (par exemple le logiciel libre [WinCDEmu](http://wincdemu.sysprogs.org/);
<http://wincdemu.sysprogs.org/>)
 - Pour les fichiers d'installation (.msi ou .exe), vous pouvez les exécuter directement pour commencer l'installation.

Nous vous rappelons que ces logiciels sont strictement pour usage académique et que **vous ne devez pas en aucun cas les redistribuer!**

Questions et commentaire ?

Enfin pour toute question ou tout commentaire, communiquez avec le Carrefour Techno :
carrefourtechno@uqam.ca.